

●PanasonicリフォームClubは、独立・自営の会社が運営しています。●工事請負契約は、お客様とPanasonicリフォームClub運営会社との間で行われます。

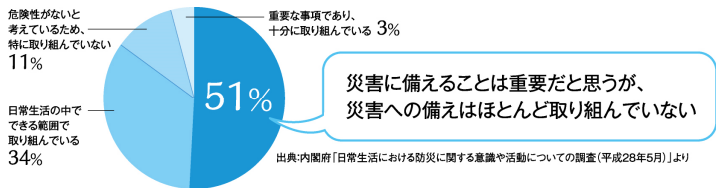
PanasonicリフォームClub

- PanasonicリフォームClubは、独立・自営の会社が運営しています。
- 工事請負契約は、お客様とPanasonicリフォームClub運営会社との間で行われます。

二幸建設株式会社

ふだんから防災を考えた準備・習慣で いざというとき、慌てないわが家に

9月1日は
防災の日



災害等に慌てないために、
食品や防災グッズの備えはもちろんですが、
住まいにも備えと工夫を考えておきませんか。

◆ 避難生活の備え ◆

まず避難場所、経路を
家族で確認しておく

- 3日分の食料・飲料水を備蓄(家族の人数分)
※気持ちを和らげるデザートやおやつも加えたい。

- トイレ用に
大型ビニール袋、
ゴミ箱などを備蓄。



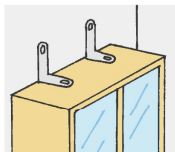
◆ 災害発生時の室内の備え ◆

日頃から家具が倒れてこないように、
逃げやすいように工夫する。

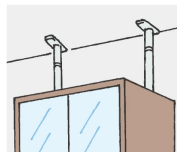
- 家具が倒れたり物が落ちたりしやすい
危険な場所をチェックし、予防する。
- いざという時、逃げる通路を確保できる
レイアウトにし、通路や玄関に
物を置かないように心掛ける。



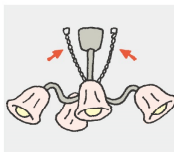
けがの
最大の原因、
家具類の転倒・落下・
移動を防ぐ



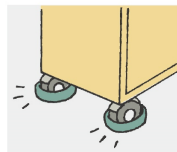
家具と壁をネジ、
ボルトで固定する。



ネジ止めしにくい場所は、
つっぱり棒で固定。



吊り下げ照明器具は
チェーンで結ぶ。



キャスターに下皿を置いて
家具の移動を防止。



ドアや窓にガラス飛散防止
フィルムを貼る。

詳しくは政府や自治体のサイトなどご確認ください。…(一例) 政府広報オンライン <https://www.gov-online.go.jp/useful/article/201108/6.html#anc02>

まさかの時に
心強い
こんな設備も



壁面固定で地震に強い収納。
収納物が飛び出さない耐震ロック。
フィルム貼りでガラスの飛散もガード。



地震の揺れを感じて
扉を自動ロック。
収納物の落下を防ぐ。



詳しくは キュビオス : <http://sumai.panasonic.jp/interior/shuno/cubios/>
システムキッチン : <http://sumai.panasonic.jp/kitchen/>

実施中!

私たちはあなたの
お住まいを守るお手伝いをします。



車に車検があるように、家にも定期点検が必要です。

今なら、プロによる住宅健康診断
「家検」キャンペーン中

詳しい説明を動画でご覧いただけます。▶



リフォームのことなら
お気軽にショップへ
ご相談ください。

リフォームで解決! あなたの街の PanasonicリフォームClubにおまかせください。